


Министерство науки и высшего образования РФ ФГБОУ ВО «Ульяновский государственный университет»	Форма	
Ф-Программа практики		

**УТВЕРЖДЕНО**  
решением Ученого совета факультета ГНиСТ  
от « 24 » мая 2021 г., протокол № 6

Председатель \_\_\_\_\_ Митин С.Н.  
*подпись, расшифровка подписи*

« 24 » мая 2021 г.  
*утверждается в подразделении, реализующем ОПОП ВО*

## ПРОГРАММА ПРАКТИКИ

Практика	Проектная деятельность (учебная)
Способ и форма проведения	<i>способы проведения (стационарная) формы проведения (дискретно)</i>
Факультет	Гуманитарных наук и социальных технологий
Кафедра	Педагогики профессионального образования и социальной деятельности
Курс	2

Направление (специальность) 43.03.02 Туризм

*код направления (специальности), полное наименование*

Направленность (профиль/специализация)

Организация услуг на предприятиях индустрии туризма

*полное наименование*

Форма обучения

очная

*очная, заочная, очно-заочная (указать только те, которые реализуются)*

Дата введения в учебный процесс УлГУ:

«1» сентября 2021 г.


Программа актуализирована на заседании кафедры: протокол № 11 от 02.06.2022 г.


Программа актуализирована на заседании кафедры: протокол № \_\_\_\_\_ от \_\_\_\_\_ 20 \_\_\_\_\_ г.

Программа актуализирована на заседании кафедры: протокол № \_\_\_\_\_ от \_\_\_\_\_ 20 \_\_\_\_\_ г.

Сведения о разработчиках:

ФИО	Кафедра	Должность, ученая степень, звание
Аникудимова Е.А.	ППОиСД	К.п.н., доцент

<b>СОГЛАСОВАНО</b>
Заведующий выпускающей кафедрой ППОиСД Львова Е.Н.
 _____ /Львова Е.Н./ <i>Подпись</i> <span style="float: right;"><i>ФИО</i></span>
«11» мая 2021 г.

Министерство науки и высшего образования РФ ФГБОУ ВО «Ульяновский государственный университет»	Форма	
Ф-Программа практики		

## 1. ЦЕЛИ И ЗАДАЧИ ПРАКТИКИ

**Целями учебной практики (Проектная деятельность)** по направлению бакалавриат 43.03.02 «Туризм» являются: формирование готовности обучающихся к решению профессиональных задач по разработки и реализации проекта в предметной области.

**Задачами практики являются:**

1. формирование знаний, умений и навыков по разработки и реализации проекта в предметной области (по профилю подготовки);
2. формирование умений и навыков организации индивидуальной и совместной (групповой) учебно-проектной деятельности обучающихся в предметной области;
3. формирование навыков взаимодействия с участниками образовательных отношений в процессе организации проектной деятельности обучающихся.


## 2. МЕСТО ПРАКТИКИ В СТРУКТУРЕ ОПОП ВО

Учебная практика (Проектная деятельность) является важной составной частью комплексной системы непрерывной практической подготовки студентов в период обучения в вузе. Практика реализуется в форме выполнения самостоятельных практических заданий, ориентированных на профессиональную подготовку студентов, с применением знаний, полученных студентами на данном этапе освоения ОПОП ВО. Рабочая программа учебной практики (Проектная деятельность), разработана для обучающихся по направлению подготовки 43.03.02 Туризм. Данный вид практики является обязательным и относится к блоку Б2.В.02У. «Практики» основной профессиональной образовательной программы (ОПОП), устанавливаемой вузом. Процесс организации учебной практики (Проектная деятельность) направлен на обеспечение непрерывности и последовательности овладения студентами компетенциями в соответствии с требованиями, предъявляемыми к уровню подготовки студентов по очной форме обучения в соответствии с основной образовательной программой по данному направлению подготовки. Учебная практика (Проектная деятельность) реализуется на втором курсе, в четвертом семестре.

Учебная практика (Проектная деятельность) опирается на знания, умения, навыки, полученные при освоении следующих дисциплин: Основы анимации в туризме / Креативные технологии в туризме, «Нормативно-правовое регулирование профессиональной деятельности в сфере туризма», «Основы проектного управления», «Основы предпринимательского права», «Социальное предпринимательство», Экскурсоведение.

Учебная практика (Проектная деятельность) позволяет внедрить в учебный процесс наиболее современные технологии проектного обучения студентов, а также подготовить их к выполнению самостоятельных работ. Результаты прохождения практики будут необходимы для дальнейшего процесса обучения в рамках поэтапного формирования компетенций при изучении следующих дисциплин: Технология туризма, Стандартизация и сертификация туристских услуг, Организация туристской деятельности, Туристско-рекреационное проектирование, Организация транспортных услуг в туризме, Создание и продвижение туристского бренда, Туристские формальности/ Классификация объектов туристской индустрии, Нормативные правовые акты в сфере туризма/ Комплексный практикум в сфере туризма а также для прохождения Государственной итоговой аттестации.

## 3. ПЕРЕЧЕНЬ ПЛАНИРУЕМЫХ РЕЗУЛЬТАТОВ ОБУЧЕНИЯ ПРИ ПРОХОЖДЕНИИ ПРАКТИКИ СТУДЕНТОВ, СООТНЕСЕННЫХ С ПЛАНИРУЕМЫМИ РЕЗУЛЬТАТАМИ ОСВОЕНИЯ ОПОП ВО

Министерство науки и высшего образования РФ ФГБОУ ВО «Ульяновский государственный университет»	Форма	
Ф-Программа практики		


Процесс прохождения практики направлен на формирование следующих компетенций:

<b>Индекс и наименование реализуемой компетенции</b>	<b>Перечень планируемых результатов прохождения практики, соотнесенных с индикаторами достижения компетенций</b>
<p><b>УК – 2</b> Способен определять круг задач в рамках поставленной цели и выбирать оптимальные способы их решения, исходя из действующих правовых норм, имеющихся ресурсов и ограничений</p>	<p><b>Знать:</b> - круг задач в рамках проектной деятельности; - виды проектов и содержание технологий их подготовки с учетом имеющихся ресурсов и ограничений;</p> <p><b>Уметь:</b> - определять круг задач в рамках обозначенной проектной деятельности, выбирать оптимальные и эффективные способы их достижения, исходя из действующих правовых норм, имеющихся ресурсов и ограничений; - выделять структурные компоненты и уровни развития проектной компетентности; - проектировать и осуществлять профессиональное самообразование;</p> <p><b>Владеть:</b> - способами определения круга задач в рамках поставленной цели; - навыками разработки и реализации проекта в предметной области.</p>
<p><b>ПК-1</b> Способен к составлению туристских и экскурсионных программ</p>	<p><b>Знать:</b> этапы развития туристского и экскурсионного дела; - технологию организации и проведения новой экскурсии; - методику проведения экскурсий</p> <p><b>Уметь:</b> применять полученные теоретические знания по экскурсоведению; - составлять экскурсионную информацию; - подбирать и систематизировать материал для основной части экскурсий;</p> <p><b>Владеть:</b> навыками оказания услуг по организации и ведению экскурсии; создания методических разработок, технологических карт маршрутов, карточек (паспортов) и других документов, необходимых для осуществления туристской и экскурсионной деятельности.</p>

#### 4. МЕСТО И СРОКИ ПРОХОЖДЕНИЯ ПРАКТИКИ

В соответствии с ФГОС ВО по направлению подготовки 43.03.02 «Туризм» и учебным планом вуза, продолжительность учебной практики (Проектная деятельность) составляет 4 недели, практика проводится на втором курсе, в 4 семестре в соответствии с графиком учебного процесса.

Практика для студентов направления подготовки бакалавриат 43.03.02 «Туризм»

Министерство науки и высшего образования РФ ФГБОУ ВО «Ульяновский государственный университет»	Форма	
Ф-Программа практики		


осуществляется на базе кафедры (центра, лаборатории) образовательной организации (ФГБОУ ВО «Ульяновский государственный университет»), а также на предприятиях туристской индустрии г. Ульяновска и иных субъектов РФ, обладающих необходимым кадровым и техническим потенциалом. Место проведения практики может определяться студентом, при этом им мотивируется выбор и обосновывается возможность достижения целей практики. Сделанный студентом выбор места проведения практики согласовывается с руководителем практики от университета.

## 5. ОБЩАЯ ТРУДОЕМКОСТЬ ПРАКТИКИ

Объем практики		Продолжительность практики
з.е.	часы	недели
6	216	4

## 6. СТРУКТУРА И СОДЕРЖАНИЕ ПРАКТИКИ


№ п/п	Разделы (этапы) прохождения практики	Виды работ на практике, включая <u>задания</u> и самостоятельную работу обучающихся	Трудоемкость (в часах)	Объем часов контактной работы обучающегося с преподавателем	Формы текущего контроля
1.	Подготовительный этап	<ul style="list-style-type: none"> <li>• проведение организационного инструктивного собрания со студентами;</li> <li>• инструктаж по охране труда и технике безопасности;</li> <li>• ознакомление с программой практики;</li> <li>• получение индивидуального задания на практику и дневника практики;</li> <li>• получение направления на практику;</li> </ul>	20		общий контроль; запись в журнале по ОТиТБ
2.	Основной этап проведения практики.	<ul style="list-style-type: none"> <li>• разработка и реализация проекта: выбор темы, проблемы, цели и задач проекта, выбор целевой аудитории;</li> <li>• <u>разработка этапов реализации проекта и составление плана мероприятий для реализации проекта, паспорта проекта;</u></li> <li>• <u>анализ нормативной базы и имеющихся ресурсов, необходимых для реализации</u></li> </ul>	176		общий контроль, проверка выполнения заданий

Министерство науки и высшего образования РФ ФГБОУ ВО «Ульяновский государственный университет»	Форма	
Ф-Программа практики		


		<p><u>проекта;</u></p> <ul style="list-style-type: none"> <li>• <u>сбор, обработка и систематизация практического материала для выполнения проектного задания по практике</u></li> <li>• <u>определение и анализ; результатов эффективности проекта;</u></li> <li>• <u>составление презентации для защиты проекта.</u></li> </ul>			
3.	Заключительный этап (включает подведение итогов, оценку практики).	<ul style="list-style-type: none"> <li>• оформление дневника по практике в установленной форме;</li> <li>• написание отчета о практике;</li> <li>• представление дневника и отчета о практике руководителю практики от УлГУ;</li> <li>• подготовка к защите практики;</li> <li>• аттестация студентов по итогам практики.</li> </ul>	20		проверка дневника и отчета; защита практики
		Итого	216		

### Этапы проектной деятельности


Этапы работы	Цели и задачи	Деятельность студентов
1. Погружение в проектную деятельность	<p>Цель - подготовка студентов к проектной деятельности.</p> <p>Задачи:</p> <ul style="list-style-type: none"> <li>- определение проблемы, темы и целей проекта в ходе совместной деятельности;</li> <li>- формирование групп учащихся для работы над проектом.</li> </ul>	<p>Обсуждают темы проектов. Формулируют (индивидуально или в результате обсуждения в группе) цели проектов.</p> <p>Получают дополнительную информацию.</p> <p>Определяют свои потребности.</p> <p>Принимают в составе группы (или самостоятельно) решение по поводу темы (подтем) проекта и аргументируют свой выбор.</p> <p>Осуществляют анализ ресурсов и поиск оптимального способа достижения цели проекта.</p>

Министерство науки и высшего образования РФ ФГБОУ ВО «Ульяновский государственный университет»	Форма	
Ф-Программа практики		

2. Планирование проектной деятельности	Цель - разработка паспорта проекта с указанием перечня конкретных действий и результатов, сроков и ответственных. Задачи: - определение источников информации, способов сбора	Осуществляют: <ul style="list-style-type: none"> <li>• поиск, сбор, систематизацию и анализ информации;</li> <li>• разбивку на группы;</li> <li>• распределение ролей в группе;</li> <li>• планирование работы;</li> <li>• выбор формы и способа презентации предполагаемых результатов;</li> </ul>
--	---	---

Министерство науки и высшего образования РФ ФГБОУ ВО «Ульяновский государственный университет»	Форма	
Ф-Программа практики		

	и анализа информации, вида продукта и возможных форм презентации результатов проекта, сроков презентации; - установление процедур и критериев оценки результатов и процесса; - распределение задач (обязанностей) между членами группы.	<ul style="list-style-type: none"> <li>• принятие решения по установлению критериев оценивания результатов и процесса.</li> </ul> Продумывают продукт групповой и/или индивидуальной деятельности на данном этапе. Проводят оценку (самооценку) результатов данного этапа работы.
3. Осуществление деятельности по решению проблемы	Цель - разработка проекта. Задачи: - самостоятельная работа учащихся по своим индивидуальным или групповым задачам проекта. - промежуточные обсуждения полученных данных в группах, на консультациях. - -	Выполняют запланированные действия самостоятельно, в группе или в комбинированном режиме. При необходимости консультируются. Осуществляют промежуточные обсуждения полученных данных в группах.
4. Оформление результатов проектной деятельности	Цель - структурирование полученной информации и интеграции полученных знаний, умений, навыков. Задачи: - анализ и синтез данных; - формулирование выводов.	Оформляют проект. Участвуют в коллективном анализе проекта, оценивают свою роль, анализируют выполненный проект, выясняют причины успехов, неудач. Проводят анализ достижений поставленной цели. Делают выводы.
5. Презентация и защита проекта	Цель - демонстрация материалов, представление результатов. Задачи: - подготовка презентационных материалов; - подготовка публичного выступления; - презентация проекта.	Выбирают (предлагают) форму презентации. Готовят презентацию. Осуществляют защиту проекта. Отвечают на вопросы слушателей. Демонстрируют: <ul style="list-style-type: none"> <li>• понимание проблемы, цели и задач;</li> <li>• умение планировать и осуществлять работу;</li> <li>• найденный способ решения проблемы;</li> <li>• рефлекссию деятельности и результата.</li> </ul> Выступают в качестве эксперта, т.е. задают вопросы и высказывают критические замечания (при

Министерство науки и высшего образования РФ ФГБОУ ВО «Ульяновский государственный университет»	Форма	
Ф-Программа практики		

		презентации других групп) на основе установленных критериев оценивания результатов и процесса.
6. Оценка результатов и процесса проектной деятельности	Цель - оценка результатов и процесса проектной деятельности. Задачи: - коллективное обсуждение результатов проекта; - самоанализ проектной деятельности.	Осуществляют оценивание деятельности и ее результативности в ходе: • коллективного обсуждения; • самоанализа.

## 7. НАУЧНО-ИССЛЕДОВАТЕЛЬСКИЕ И НАУЧНО-ПРОИЗВОДСТВЕННЫЕ ТЕХНОЛОГИИ, ИСПОЛЬЗУЕМЫЕ НА ПРАКТИКЕ

При выполнении различных видов работ на практике используются следующие технологии:

1. Работа в команде - совместная проектная деятельность студентов в группе под руководством лидера, направленная на решение общей задачи путем творческого сложения результатов индивидуальной работы членов команды с делением полномочий и ответственности.

2. Проблемное обучение - стимулирование студентов к самостоятельному приобретению знаний, необходимых для решения конкретной проблемы.

3. Контекстное обучение - мотивация студентов к усвоению знаний путем выявления связей между конкретным знанием и его применением в проектной деятельности.

4. Обучение на основе опыта - активизация познавательной деятельности студентов за счет ассоциации собственного опыта с предметом изучения.


При прохождении практики студенты также изучают и применяют в работе передовой отечественный и зарубежный опыт из источников учебной, научной и специальной литературы, периодической печати и сети Интернет в соответствии с полученным индивидуальным заданием.

Учебная практика (Проектная деятельность) проводится с использованием всей совокупности условий образовательной среды Университета и производственной среды организации, необходимых для формирования компетенций бакалавра по направлению «Туризм». Для организации практики используется собственная научно-методическая, информационная и библиотечная базы Университета, а также кабинеты, лаборатории, центры, мастерские, библиотека, техническая и другая документация в подразделениях организации, необходимые для успешного освоения студентами программы практики и выполнения ими индивидуальных заданий.

В ходе учебной практики «Проектная деятельность» должен поддерживаться постоянный контакт студента с преподавателями как в форме личного диалога, так и посредством Интернет-технологий (пример, доска Trello). Это позволит обеспечить возможность совместного творческого обсуждения промежуточных результатов выполняемой проектной деятельности, уточнять при необходимости цель, задачи и содержание заданий, обеспечивать более высокую ответственность и дисциплину.

## 8. ФОРМА ПРОМЕЖУТОЧНОЙ АТТЕСТАЦИИ ПО ИТОГАМ ПРАКТИКИ



Министерство науки и высшего образования РФ ФГБОУ ВО «Ульяновский государственный университет»	Форма	
Ф-Программа практики		

По результатам пройденной практики студенты составляют отчет с анализом, критическими замечаниями, выводами и предложениями.

Отчет о практике является самостоятельной творческой работой, подтверждает факт прохождения студентом практики и полноту выполнения ее программы. В отчете отражаются все виды и объем работ, выполненных студентом, раскрывается содержание выполненных заданий, анализируется их качество, делается вывод об уровне своей теоретической и практической подготовленности.

Структура, содержание и основные требования к оформлению отчета о практике:

1. Структура отчета должна включать следующие обязательные разделы:

- Титульный лист;
- Содержание (оглавление);
- Введение;
- Основная часть;
- Заключение;
- Список литературы;
- Приложения.

2. Содержание и основные требования к оформлению отчета:

Титульный лист (форма приведена в Приложении 1) является первой страницей отчета, которая не нумеруется. Все реквизиты титульного листа обязательно должны быть заполнены.

Содержание (вторая страница отчета, нумеруется, как и все последующие страницы – справа внизу страницы), в котором приводится перечень всех разделов отчета.

Во введении указывается, где и в какие сроки студент проходил практику – название организации, подразделения, а также указываются основные цели и задачи практики. Также можно кратко указать виды работ, которые выполнялись практикантами во время прохождения практики, объекты, на которых они работали.

Основная часть опирается на конкретные сведения о результатах выполненных заданий, полученных в ходе учебной и производственной работы на практике, включая самостоятельную работу студента.

Первая глава (2-4 страниц) – краткая характеристика паспорта проекта.

Вторая глава (6-8 страниц) должна быть посвящена подробному описанию тех видов работ и заданий, которые выполнял студент на практике, полученных результатов и тех компетенций, которые были освоены им во время прохождения практики.


В заключении (1-2 страницы) необходимо сделать обоснованные выводы по результатам практики: о приобретении в процессе прохождения практики знаний, умений, навыков, формировании компетенций; анализ сложностей, возникших при выполнении заданий; предложения и замечания и др.

Список литературы - источники, которые были использованы при составлении отчета. Ссылки на использование источника по ходу текста отчета производятся указанием порядкового номера источника в списке литературы, заключенного в скобки.

В приложения целесообразно вынести паспорт проекта (Приложение 1) и презентацию проекта (Приложение 2).

Оформление. Объем без приложений – от 8 до 15 страниц. Шрифт - Times New Roman, кегль (или размер шрифта) – 14, интервал (расстояние между строчками) – 1,5. Поля – стандартные для Microsoft Word: слева - 3 см, справа - 1,5 см, сверху и снизу – по 2 см. Отчет должен иметь сквозную нумерацию страниц. Титульный лист считается, но номер на нем не ставится.

Текст размещается с центрированием «по ширине страницы». Абзацы выделяются красной строкой с отступом в 1,5 см. Заголовок главы и параграфов пишется строчными буквами с заглавной, размещается «по ширине страницы» и с отступом красной строки.

Министерство науки и высшего образования РФ ФГБОУ ВО «Ульяновский государственный университет»	Форма	
Ф-Программа практики		

Каждая из глав начинается с новой страницы. Главы и параграфы нумеруются. После номера ставится точка. Номер параграфа включает номер соответствующей главы, отделяемый от собственного номера точкой, например, «1.3.».

Завершающим этапом учебной практики (проектная деятельность) является подведение ее итогов. При подведении итогов практики проводится анализ выполнения программы учебной практики и задания: выявление степени выполнения студентом программы учебной практики и задания, полноты и качества собранного материала, наличия необходимого анализа, степени обоснованности выводов и предложений, выявление недостатков в прохождении практики, представленном материале и его оформлении, представление рекомендаций по их устранению.

Студенты, получившие замечания и рекомендации руководителя практики, после соответствующей доработки, выходит на защиту отчета по практике. Защита, как правило, проводится публично в учебной группе с презентацией результатов проектной деятельности и отчетной документации.

Форма промежуточной аттестации по итогам практики - дифференцированный зачет (с оценкой). Дифференцированный зачет проводится на основе результатов общего контроля выполнения индивидуальных заданий путем наблюдения за деятельностью студента в период прохождения практики, текущего контроля и контроля самостоятельной работы обучающегося, анализа отчетных материалов, подтверждающих выполнение им всех заданий в соответствии с программой практики, оценивая сформированность всех компетенций по данному виду практики, используя ФОС по практике.

## 9. УЧЕБНО-МЕТОДИЧЕСКОЕ И ИНФОРМАЦИОННОЕ ОБЕСПЕЧЕНИЕ ПРАКТИКИ


### а) Список рекомендуемой литературы:

#### основная

1. Горбовцов Г.Я. Системы управления проектом [Электронный ресурс]: учебное пособие / Г.Я. Горбовцов. — Электрон.текстовые данные. — М. : Евразийский открытый институт, 2011. — 344 с. — 978-5-374-00316-1. — Режим доступа: <http://www.iprbookshop.ru/10827.html>
2. Михалкина, Е. В. Организация проектной деятельности : учебное пособие / Е. В. Михалкина, А. Ю. Никитаева, Н. А. Косолапова. — Ростов-на-Дону : Издательство Южного федерального университета, 2016. — 146 с. — ISBN 978-5-9275-1988-0. — Текст : электронный // Электронно-библиотечная система IPR BOOKS : [сайт]. — URL: <http://www.iprbookshop.ru/78685.html>
3. Туристско-рекреационное проектирование [Электронный ресурс]: учебное пособие для бакалавров / Н.В. Иванова, Н.А. Мальшина. — Электрон. текстовые данные. — Саратов: Ай Пи Эр Медиа, 2016. — 141 с. — 2227-8397. — Режим доступа: <http://www.iprbookshop.ru/51621.html>

#### дополнительная

1. Веткин В.А., Технология создания турпродукта: пакетные туры : учебно-метод. пособие / В.А. Веткин, Е.В. Винтайкина. - М. : Финансы и статистика, 2013. - 240 с. - ISBN 978-5-279-03482-6 - Текст : электронный // ЭБС "Консультант студента" : [сайт]. - URL : <https://www.studentlibrary.ru/book/ISBN9785279034826.html>
2. Именнова, Л. С. Туризм, музей, образование: некоторые аспекты современных практик : монография / Л. С. Именнова. — Москва : Университетская книга, 2020. — 224 с. — ISBN 978-5-98699-331-7. — Текст : электронный // Электронно-библиотечная система IPR BOOKS : [сайт]. — URL: <https://www.iprbookshop.ru/107650.html>
3. Киреева Ю.А. Основы туризма [Электронный ресурс] : учебно-практическое пособие / Ю.А. Киреева. — Электрон. текстовые данные. — М. : Российская международная

Министерство науки и высшего образования РФ ФГБОУ ВО «Ульяновский государственный университет»	Форма	
Ф-Программа практики		

академия туризма, Советский спорт, 2010. — 108 с. — 978-5-9718-0497-0. — Режим доступа: <http://www.iprbookshop.ru/14289.html>

4. Шишкин, В. Г. Научно-исследовательская и практическая работа студентов : учебно-методическое пособие / В. Г. Шишкин, Е. В. Никитенко. — Новосибирск : Новосибирский государственный технический университет, 2019. — 111 с. — ISBN 978-5-7782-3955-5. — Текст : электронный // Электронно-библиотечная система IPR BOOKS : [сайт]. — URL: <http://www.iprbookshop.ru/98773.html>

#### учебно-методическая

1. Аникудинова Е. А. Учебно-методическое пособие по организации всех видов практик обучающихся по направлению подготовки «Туризм» (бакалавриат) : учебно-методическое пособие по самостоятельной работе / Е. А. Аникудинова; УлГУ, ФГНиСТ. - Ульяновск : УлГУ, 2019. - Загл. с экрана; Неопубликованный ресурс. - Электрон. текстовые дан. (1 файл : 590 КБ). - Текст : электронный. - URL: <http://lib.ulsu.ru/MegaPro/Download/MObject/5666>

Согласовано:

З. Биби-рь ООП / Ермилова М. И. / Евр / \_\_\_\_\_  
 Должность сотрудника научной библиотеки      ФИО      подпись      дата

#### б) Программное обеспечение

наименование	договор
СПС Консультант Плюс	Договор №1-2016-1327 от 01.03.2016
НЭБ РФ	Договор №101/НЭБ/2155 от 14.04.2017
ЭБС IPRBooks	контракт №4429/18 от 10.10.2018
АИБС "МегаПро"	Договор №727 от 22.11.2018
Система «Антиплагиат.ВУЗ»	Договор №360 от 25.06.2018 Договор № 1310 от 18.06.2019
MicrosoftOffice 2016	Договор №991 от 21.12.2016
или	
«Мой офис стандартный»	Договор № 793 от 14.12.2018
ОС MicrosoftWindows	контракт №580 от 29.08.2014, контракт №581 от 29.08.2014 (оба контракта на одно и то же кол-во лицензий)
Антивирус Dr.Web	Договор №445 от 16.07.2018
Самотур	
Самотурагент	
АСУ Эдельвейс	


#### в) Профессиональные базы данных, информационно-справочные системы 2021

##### 1. Электронно-библиотечные системы:

1.1. IPRbooks : электронно-библиотечная система : сайт / группа компаний Ай Пи Ар Медиа. - Саратов, [2021]. — URL: <http://www.iprbookshop.ru>. — Режим доступа: для зарегистрир. пользователей. - Текст : электронный.

1.2. ЮРАЙТ : электронно-библиотечная система : сайт / ООО Электронное издательство ЮРАЙТ. — Москва, [2021]. - URL: <https://urait.ru>. — Режим доступа: для зарегистрир. пользователей. - Текст : электронный.

1.3. Консультант студента : электронно-библиотечная система : сайт / ООО

Министерство науки и высшего образования РФ ФГБОУ ВО «Ульяновский государственный университет»	Форма	
Ф-Программа практики		

Политехресурс. – Москва, [2021]. – URL: <https://www.studentlibrary.ru/cgi-bin/mb4x>. – Режим доступа: для зарегистрир. пользователей. – Текст : электронный.

1.4. Консультант врача : электронно-библиотечная система : сайт / ООО Высшая школа организации и управления здравоохранением-Комплексный медицинский консалтинг. – Москва, [2021]. – URL: <https://www.rosmedlib.ru>. – Режим доступа: для зарегистрир. пользователей. – Текст : электронный.

1.5. Большая медицинская библиотека : электронно-библиотечная система : сайт / ООО Букап. – Томск, [2021]. – URL: <https://www.books-up.ru/ru/library/>. – Режим доступа: для зарегистрир. пользователей. – Текст : электронный.

1.6. Лань : электронно-библиотечная система : сайт / ООО ЭБС Лань. – Санкт-Петербург, [2021]. – URL: <https://e.lanbook.com>. – Режим доступа: для зарегистрир. пользователей. – Текст : электронный.

1.7. **Znanium.com** : электронно-библиотечная система : сайт / ООО Знаниум. – Москва, [2021]. – URL: <http://znanium.com>. – Режим доступа : для зарегистрир. пользователей. – Текст : электронный.

1.8. Clinical Collection : коллекция для медицинских университетов, клиник, медицинских библиотек // EBSCOhost : [портал]. – URL: <http://web.b.ebscohost.com/ehost/search/advanced?vid=1&sid=9f57a3e1-1191-414b-8763-e97828f9f7e1%40sessionmgr102>. – Режим доступа : для авториз. пользователей. – Текст : электронный.

1.9. Русский язык как иностранный : электронно-образовательный ресурс для иностранных студентов : сайт / ООО Компания «Ай Пи Ар Медиа». – Саратов, [2021]. – URL: <https://ros-edu.ru>. – Режим доступа: для зарегистрир. пользователей. – Текст : электронный.

**2. КонсультантПлюс** [Электронный ресурс]: справочная правовая система. /ООО «Консультант Плюс» - Электрон. дан. - Москва : КонсультантПлюс, [2021].

### **3. Базы данных периодических изданий:**

3.1. База данных периодических изданий : электронные журналы / ООО ИВИС. – Москва, [2021]. – URL: <https://dlib.eastview.com/browse/udb/12>. – Режим доступа : для авториз. пользователей. – Текст : электронный.

3.2. eLIBRARY.RU: научная электронная библиотека : сайт / ООО Научная Электронная Библиотека. – Москва, [2021]. – URL: <http://elibrary.ru>. – Режим доступа : для авториз. пользователей. – Текст : электронный

3.3. «Grebennikon» : электронная библиотека / ИД Гребенников. – Москва, [2021]. – URL: <https://id2.action-media.ru/Personal/Products>. – Режим доступа : для авториз. пользователей. – Текст : электронный.


**4. Национальная электронная библиотека** : электронная библиотека : федеральная государственная информационная система : сайт / Министерство культуры РФ ; РГБ. – Москва, [2021]. – URL: <https://нэб.рф>. – Режим доступа : для пользователей научной библиотеки. – Текст : электронный.

**5. SMART Imagebase** // EBSCOhost : [портал]. – URL: <https://ebsco.smartimagebase.com/?TOKEN=EBSCO-1a2ff8c55aa76d8229047223a7d6dc9c&custid=s6895741>. – Режим доступа : для авториз. пользователей. – Изображение : электронные.

### **6. Федеральные информационно-образовательные порталы:**

6.1. **Единое окно доступа к образовательным ресурсам** : федеральный портал / учредитель ФГАОУ ДПО ЦРГОП и ИТ. – URL: <http://window.edu.ru/>. – Текст : электронный.

6.2. **Российское образование** : федеральный портал / учредитель ФГАОУ ДПО ЦРГОП и ИТ. – URL: <http://www.edu.ru>. – Текст : электронный.

Министерство науки и высшего образования РФ ФГБОУ ВО «Ульяновский государственный университет»	Форма	
Ф-Программа практики		

## 7. Образовательные ресурсы УлГУ:

7.1. Электронная библиотека УлГУ : модуль АБИС Мега-ПРО / ООО «Дата Экспресс». – URL: <http://lib.ulsu.ru/MegaPro/Web>. – Режим доступа : для пользователей научной библиотеки. – Текст : электронный.

Согласовано:

*зам. нач. УИТиТ*  
Должность сотрудника УИТиТ

*Ключкова Н.В.*  
ФИО

*17.05.2020*  
подпись дата

## 10. МАТЕРИАЛЬНО-ТЕХНИЧЕСКОЕ ОБЕСПЕЧЕНИЕ ПРАКТИКИ


При прохождении практики студент изучает и применяет научно-исследовательское, производственное оборудование, измерительные и вычислительные комплексы, другое материально-техническое обеспечение для полноценного прохождения практики в конкретной организации в соответствии с полученным индивидуальным заданием на практику. Для проведения практики могут использоваться компьютерные аудитории с достаточным количеством персональных компьютеров и установленным лицензионным программным обеспечением для реализации интерактивного доступа студентов к сети Интернет. В организации, где проводится практика, для студента должно быть предоставлено рабочее место, позволяющее выполнять все необходимые работы в соответствии с содержанием задания на практику. Для подготовки отчетов и презентаций по результатам прохождения практики могут быть использованы аудитории для самостоятельной работы студентов и электронно-библиотечная система (электронная библиотека) УлГУ.

Учебная практика (проектная деятельность) проводится с использованием всей совокупности условий образовательной среды Университета и производственной среды организации, необходимых для формирования компетенций бакалавра по направлению «Туризм». Для организации практики используется собственная научно-методическая, информационная и библиотечная базы Университета, а также кабинеты, лаборатории, центры, мастерские, библиотека, техническая и другая документация в подразделениях организации, необходимые для успешного освоения студентами программы практики и выполнения ими индивидуальных заданий.

## 11. СПЕЦИАЛЬНЫЕ УСЛОВИЯ ДЛЯ ОБУЧАЮЩИХСЯ С ОГРАНИЧЕННЫМИ ВОЗМОЖНОСТЯМИ ЗДОРОВЬЯ (ОВЗ) И ИНВАЛИДОВ

Обучающиеся с ОВЗ и инвалиды проходят практику совместно с другими обучающимися (в учебной группе) или индивидуально (по личному заявлению обучающегося).

Определение мест прохождения практики для обучающихся с ОВЗ и инвалидов осуществляется с учетом состояния здоровья и требований к их доступности для данной категории обучающихся. При определении мест и условий (с учётом нозологической группы и группы инвалидности обучающегося) прохождения учебной и производственной практик для данной категории лиц учитываются индивидуальные особенности обучающихся, а также рекомендации медико-социальной экспертизы, отраженные в индивидуальной программе реабилитации, относительно рекомендованных условий и видов труда.

Министерство науки и высшего образования РФ ФГБОУ ВО «Ульяновский государственный университет»	Форма	
Ф-Программа практики		

При определении места практики для обучающихся с ОВЗ и инвалидов особое внимание уделяется безопасности труда и оснащению (оборудованию) рабочего места. Рабочие места на практику предоставляются профильной организацией в соответствии со следующими требованиями:

- для обучающихся с ОВЗ и инвалидов по зрению - слабовидящих: оснащение специального рабочего места общим и местным освещением, обеспечивающим беспрепятственное нахождение указанным лицом своего рабочего места и выполнение индивидуального задания; наличие видеоувеличителей, луп;

- для обучающихся с ОВЗ и инвалидов по зрению - слепых: оснащение специального рабочего места тифлотехническими ориентирами и устройствами, с возможностью использования крупного рельефно-контрастного шрифта и шрифта Брайля, акустическими навигационными средствами, обеспечивающими беспрепятственное нахождение указанным лицом своего рабочего места и выполнение индивидуального задания;

- для обучающихся с ОВЗ и инвалидов по слуху - слабослышащих: оснащение (оборудование) специального рабочего места звукоусиливающей аппаратурой, телефонами для слабослышащих;

- для обучающихся с ОВЗ и инвалидов по слуху - глухих: оснащение специального рабочего места визуальными индикаторами, преобразующими звуковые сигналы в световые, речевые сигналы в текстовую бегущую строку, для беспрепятственного нахождения указанным лицом своего рабочего места и выполнения индивидуального задания;

- для обучающихся с ОВЗ и инвалидов с нарушением функций опорно-двигательного аппарата: оборудование, обеспечивающее реализацию эргономических принципов (максимально удобное для инвалида расположение элементов, составляющих рабочее место); механизмы и устройства, позволяющие изменять высоту и наклон рабочей поверхности, положение сиденья рабочего стула по высоте и наклону, угол наклона спинки рабочего стула; оснащение специальным сиденьем, обеспечивающим компенсацию усилия при вставании, специальными приспособлениями для управления и обслуживания этого оборудования.


Условия организации и прохождения практики, подготовки отчетных материалов, проведения текущего контроля и промежуточной аттестации по практике обеспечиваются в соответствии со следующими требованиями:

- Объем, темп, формы выполнения индивидуального задания на период практики устанавливаются индивидуально для каждого обучающегося указанных категорий. В зависимости от нозологии максимально снижаются противопоказанные (зрительные, звуковые, мышечные и др.) нагрузки.

- Учебные и учебно-методические материалы по практике представляются в различных формах так, чтобы обучающиеся с ОВЗ и инвалиды с нарушениями слуха получали информацию визуально (документация по практике печатается увеличенным шрифтом; предоставляются видеоматериалы и наглядные материалы по содержанию практики), с нарушениями зрения – аудиально (например, с использованием программ-синтезаторов речи) или с помощью тифлоинформационных устройств.


- Форма проведения текущего контроля успеваемости и промежуточной аттестации для обучающихся с ОВЗ и инвалидов устанавливается с учетом индивидуальных психофизических особенностей (устно, письменно, при помощи компьютера, в форме тестирования и т.п.). При необходимости обучающемуся предоставляется дополнительное время для подготовки ответа и (или) защиты отчета.

- В случае необходимости использования в учебном процессе частично/исключительно дистанционных образовательных технологий, организация

Министерство науки и высшего образования РФ ФГБОУ ВО «Ульяновский государственный университет»	Форма	
Ф-Программа практики		

работы ППС с обучающимися с ОВЗ и инвалидами по всем видам практик предусматривается в электронной информационно-образовательной среде с учетом их индивидуальных психофизических особенностей.

Разработчик




подпись

к.п.н., доцент


должность

Аникудимова Е.А.


ФИО

Министерство науки и высшего образования РФ ФГБОУ ВО «Ульяновский государственный университет»	Форма	
Ф-Программа практики		

### ЛИСТ ИЗМЕНЕНИЙ

№ п/п	Содержание изменения или ссылка на прилагаемый текст изменения	ФИО заведующего кафедрой, реализующей дисциплину	Подпись	Дата
1	Внесение изменений в п. 11 «Учебно-методическое и информационное обеспечение дисциплины» с оформлением приложения 1	Львова Е.Н.		02.06.2022



Министерство науки и высшего образования РФ ФГБОУ ВО «Ульяновский государственный университет»	Форма	
Ф-Программа практики		

## Приложение 1

2 / 412

### Профессиональные базы данных, информационно-справочные системы

#### 1. Электронно-библиотечные системы:

1.1. Цифровой образовательный ресурс IPRsmart : электронно-библиотечная система : сайт / ООО Компания «Ай Пи Ар Медиа». - Саратов, [2022]. – URL: <http://www.iprbookshop.ru>. – Режим доступа: для зарегистрир. пользователей. - Текст : электронный.

1.2. Образовательная платформа ЮРАЙТ : образовательный ресурс, электронная библиотека : сайт / ООО Электронное издательство ЮРАЙТ. – Москва, [2022]. - URL: <https://urait.ru>. – Режим доступа: для зарегистрир. пользователей. - Текст : электронный.

1.3. База данных «Электронная библиотека технического ВУЗа (ЭБС «Консультант студента») : электронно-библиотечная система : сайт / ООО Политехресурс. – Москва, [2022]. – URL: <https://www.studentlibrary.ru/cgi-bin/mb4x>. – Режим доступа: для зарегистрир. пользователей. – Текст : электронный.

1.4. ЭБС Лань : электронно-библиотечная система : сайт / ООО ЭБС Лань. – Санкт-Петербург, [2022]. – URL: <https://e.lanbook.com>. – Режим доступа: для зарегистрир. пользователей. – Текст : электронный.

1.5. ЭБС Znanium.com : электронно-библиотечная система : сайт / ООО Знаниум. - Москва, [2022]. - URL: <http://znanium.com>. – Режим доступа : для зарегистрир. пользователей. - Текст : электронный.

1.6. База данных «Русский как иностранный» : электронно-образовательный ресурс для иностранных студентов : сайт / ООО Компания «Ай Пи Ар Медиа». – Саратов, [2022]. – URL: <https://ros-edu.ru>. – Режим доступа: для зарегистрир. пользователей. – Текст : электронный.

2. **КонсультантПлюс** [Электронный ресурс]: справочная правовая система. /ООО «Консультант Плюс» - Электрон. дан. - Москва : КонсультантПлюс, [2022].

#### 3. Базы данных периодических изданий:

3.1. База данных периодических изданий EastView : электронные журналы / ООО ИВИС. - Москва, [2022]. – URL: <https://dlib.eastview.com/browse/udb/12>. – Режим доступа : для авториз. пользователей. – Текст : электронный.

3.2. eLIBRARY.RU: научная электронная библиотека : сайт / ООО Научная Электронная Библиотека. – Москва, [2022]. – URL: <http://elibrary.ru>. – Режим доступа : для авториз. пользователей. – Текст : электронный

3.3. Электронная библиотека «Издательского дома «Гребенников» (Grebinnikon) : электронная библиотека / ООО ИД Гребенников. – Москва, [2022]. – URL: <https://id2.action-media.ru/Personal/Products>. – Режим доступа : для авториз. пользователей. – Текст : электронный.

4. **Федеральная государственная информационная система «Национальная электронная библиотека»** : электронная библиотека : сайт / ФГБУ РГБ. – Москва, [2022]. – URL: <https://нэб.рф>. – Режим доступа : для пользователей научной библиотеки. – Текст : электронный.

5. **SMART Imagebase** : научно-информационная база данных EBSCO // EBSCOhost : [портал]. – URL: <https://ebSCO.smartimagebase.com/?TOKEN=EBSCO-1a2ff8c55aa76d8229047223a7d6dc9c&custid=s6895741>. – Режим доступа : для авториз. пользователей. – Изображение : электронные.

#### 6. Федеральные информационно-образовательные порталы:

6.1. Единое окно доступа к образовательным ресурсам : федеральный портал . – URL: <http://window.edu.ru/>. – Текст : электронный.

6.2. Российское образование : федеральный портал / учредитель ФГАУ «ФИЦТО». – URL: <http://www.edu.ru>. – Текст : электронный.

#### 7. Образовательные ресурсы УлГУ:


7.1. Электронная библиотечная система УлГУ : модуль «Электронная библиотека» АБИС Мега-ПРО / ООО «Дата Экспресс». – URL: <http://lib.ulsu.ru/MegaPro/Web>. – Режим доступа : для пользователей научной библиотеки. – Текст : электронный.

Зам. начальника УИТТ



А.В. Ключкова

29.04.2022г.

Министерство науки и высшего образования РФ ФГБОУ ВО «Ульяновский государственный университет»	Форма	
Ф-Программа практики		